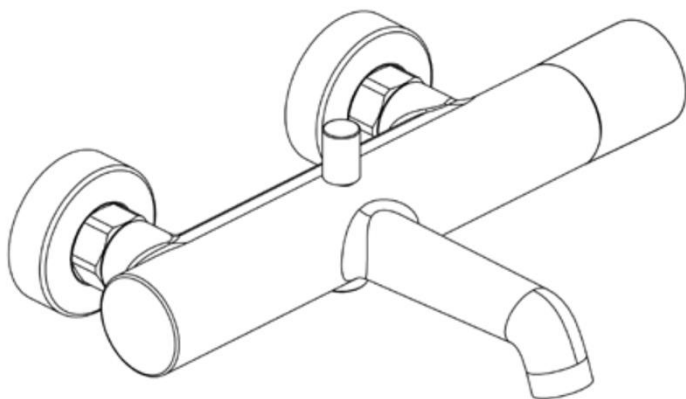
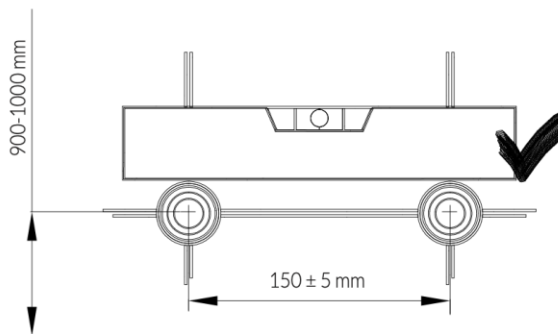


KSURO



CSAPTELEP
KÁD ÉS ZUHANYZÓ
- FALI
összeszerelési útmutató

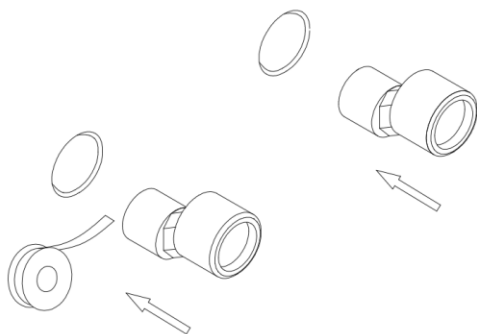
1



Távolítsa el minden szennyeződést a csatlakozó csövek belsejéből.

A csaptelep kifolyócsónkját legalább 900-1000 mm-rel a padlószint fölött kell felszerelni.

2



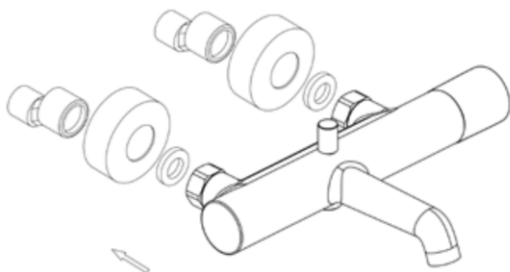
Tekerje a PTFE szigetelőszalagot az S-csatlakozók G 1/2 menetére. Ezután csavarja be az S-csatlakozókat a vízvezetékbe az óramutató járásával megegyező irányban.

Vízmértékkel ellenőrizze, hogy a beszerelt S-csatlakozók és rozetták vízszintes helyzetben vannak-e.

3

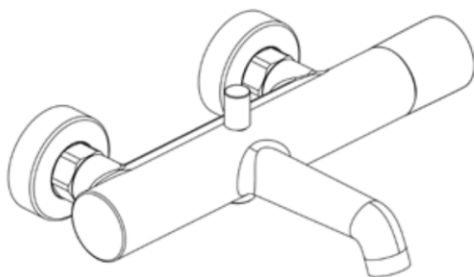
Szerelje fel a csaptelep rozettáit az S-csatlakozókra az óramutató járásával megegyező irányban.

Győződjön meg róla, hogy a telepítés után fedik a falat. Szerelje fel a csaptelepet az S-csatlakozóra az



4

Az csaptelep felszerelése befejeződött.



Figyelem! A rajzok szemléltető, bemutató célokat szolgálnak. A csaptelep megjelenése eltérhet a felhasznált rajzoktól.

Műszaki adatok

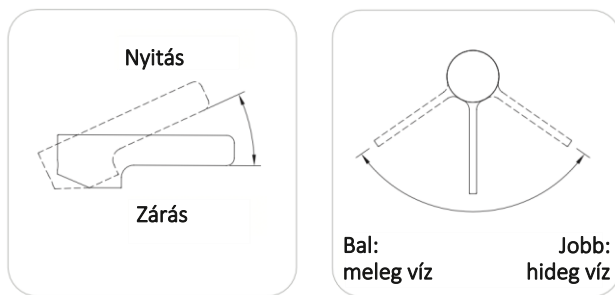
Maximális nyomás **1 MPa**

Ajánlott nyomás **0,1 - 0,5 MPa**

A meleg víz maximális hőmérséklete **90°C**

A meleg víz ajánlott hőmérséklet **65°C**

Győződjön meg arról, hogy a meleg és a hideg víz csatlakoztatása helyesen történt-e.



Működés

A vízkimenet megnyitása és a vízkibocsátás fokozatos beállítása a fogantyú függőlegesen felfelé történő elfordításával történik.

A víz hőmérséklete a fogantyú balra fordításával növelhető, jobbra fordításával pedig csökkenthető. A fogantyú bal szélső helyzetben csak a meleg víz, jobb szélső helyzetben pedig csak a hideg víz folyását biztosítja.

Tisztítás és karbantartás

Öblítse le tiszta vízzel, és törölje le száraz, puha ruhával.

Erős szennyeződés esetén ajánlatos speciális csaptelep-tisztító szereket használni, lehetőleg az Oltens márkájú NanoCare és NanoShine termékcsalád professzionális termékeit.

Semmilyen körülmények között sem szabad alkoholtartalmú szerket, fertőtlenítőszereket, oldószereket vagy erős lúgokat használni.

A csaptelep felületét semmilyen körülmények között nem szabad durva kendővel vagy súrolószerekkel és savakat tartalmazó tisztítószerekkel tisztítani.

