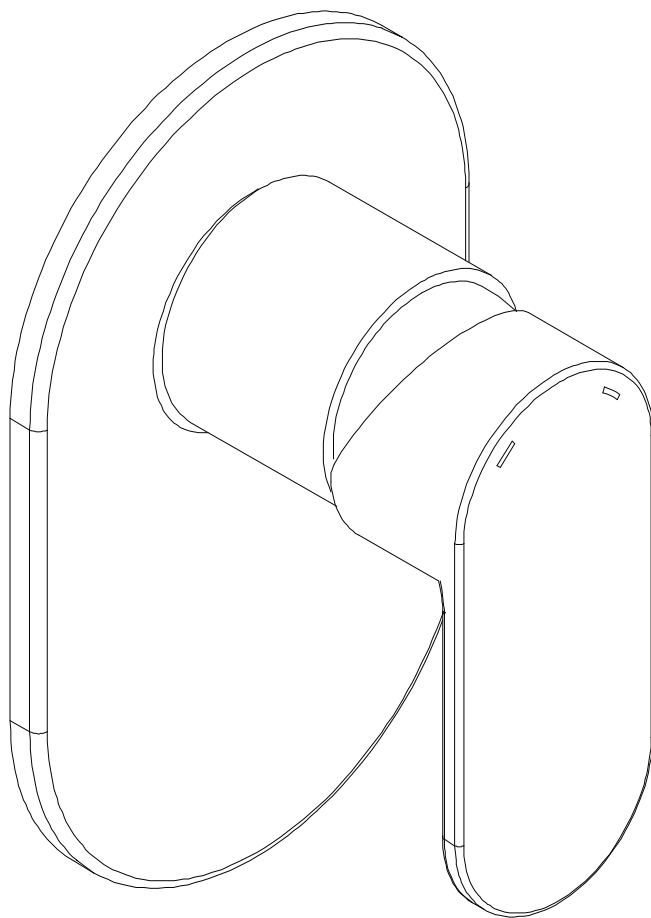
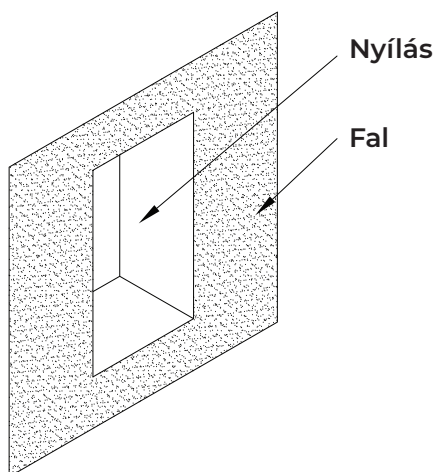


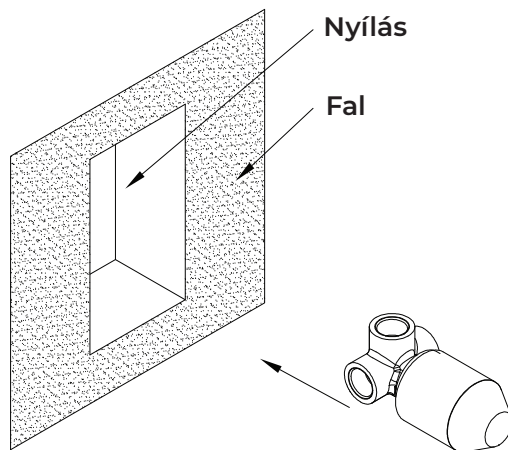
OLTENS



Falba süllyesztett zuhany csaptelep
- szerelési utasítás

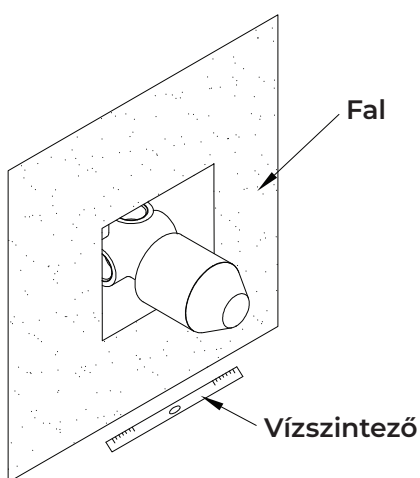


- 1.** Készítsen a falba egy megközelítőleg alábbi méretű nyílást:
70 mm x 75 mm x 48-72 mm
(hossz x szélesség x mélység)

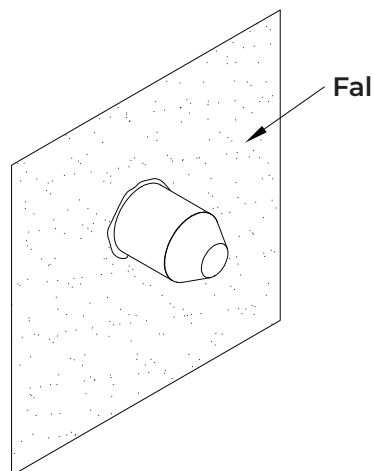


**A csaptelep falba
süllyesztett része**

- 2.** Helyezze a csaptelep falba süllyesztett részét a falba és csatlakoztassa a csöveket

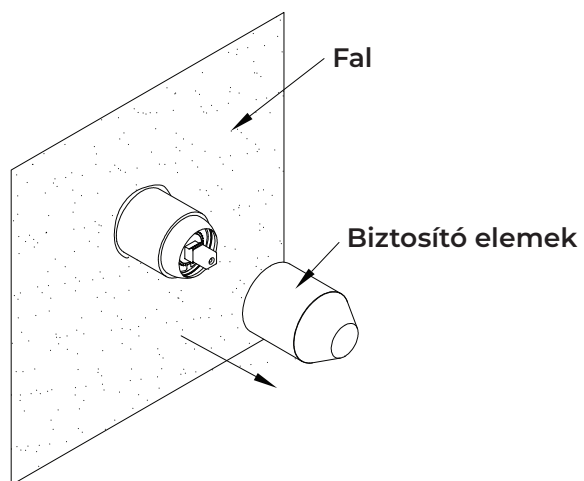


- 3.** Igazítsa ki a csaptelep falba süllyesztett részének elhelyezkedését, hogy megbizonyosodjon róla, hogy vízszintesen lett felszerelve

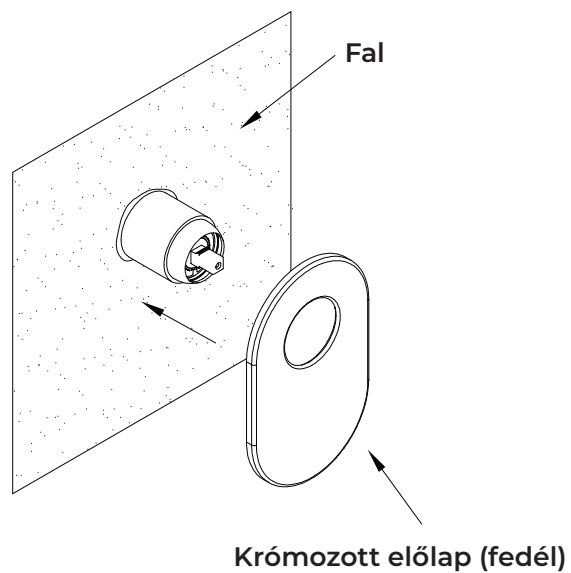


- 4.** Töltse ki a nyílást, és egyengetse ki a falat a csempe felviteléhez

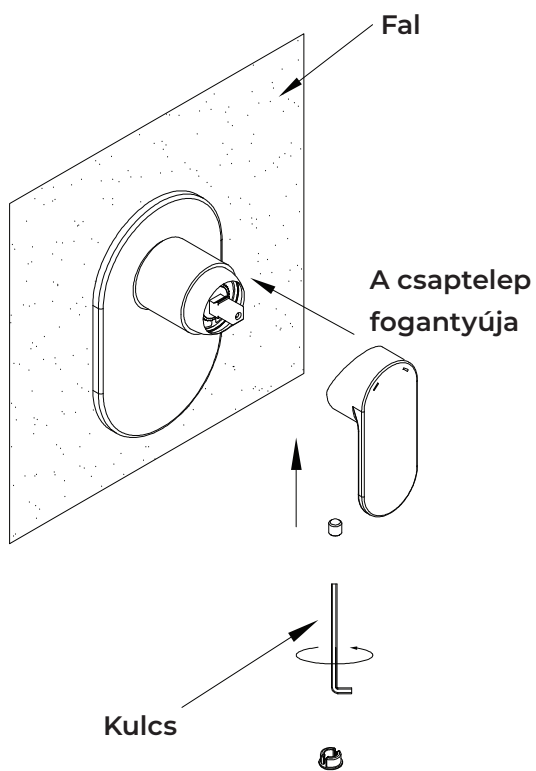
Figyelem! A rajzok előnézeti, tájékoztató jellegűek.
A csaptelep kinézete eltérhet a használt rajzoktól.



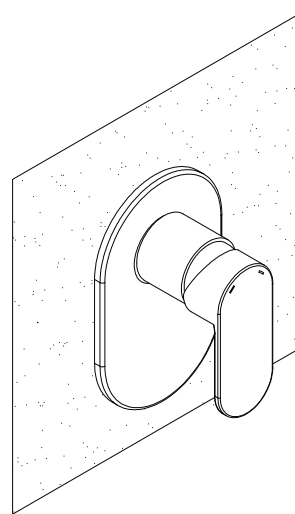
5. Szedje le a műanyag biztosító elemeket



6. Helyezze fel a csaptelep előlő, krómozott lapját (fedelet)



7. Helyezze fel a csaptelep fogantyúját



8. Helyesen felszerelt csaptelep

Műszaki adatok

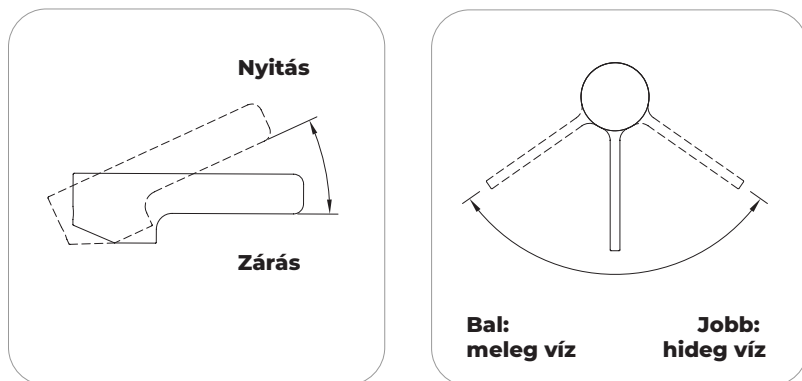
Maximális nyomás: **1 MPa**

Ajánlott nyomás: **0,1 - 0,5 MPa**

A meleg víz maximális hőmérséklete: **90°C**

A meleg víz ajánlott hőmérséklete: **65°C**

Bizonyosodjon meg arról, hogy a meleg és a hideg víz csatlakoztatása helyesen történt meg.



Működés

A vízkimenet megnyitása és az átfolyás zökkenőmentes szabályozása a fogantyú függőleges síkban felfelé történő elmozdítása útján valósul meg. A víz hőmérsékletének növelése a fogantyú balra fordítása, csökkentése pedig a fogantyú balra fordítása útján valósul meg. A fogantyú bal oldali véghelyzetbe fordítása csak a meleg víz, jobb oldali véghelyzete pedig csak a hideg víz áramlását engedi. Szükség esetén csavarja le és tisztítsa meg a perlátort.

Tisztítás és karbantartás

Öblítse le tiszta vízzel és törölje le száraz, puha törlőkendővel.

Erősebb szennyeződések esetén speciálisan csaptelepek tisztítására szánt szerek, elsősorban az Oltens márkájú, NanoCare és NanoShine termékcsaládokba tartozó professzionális termékek használata ajánlott.

Semmilyen esetben ne használjon alkoholt, fertőtlenítő anyagokat, hígítókat és erős lúgokat tartalmazó szereket.

A csaptelep felületét semmi esetben nem szabad érdes felületű kendőkkel vagy koptatóanyagokat és savakat tartalmazó anyagokkal tisztítani.

