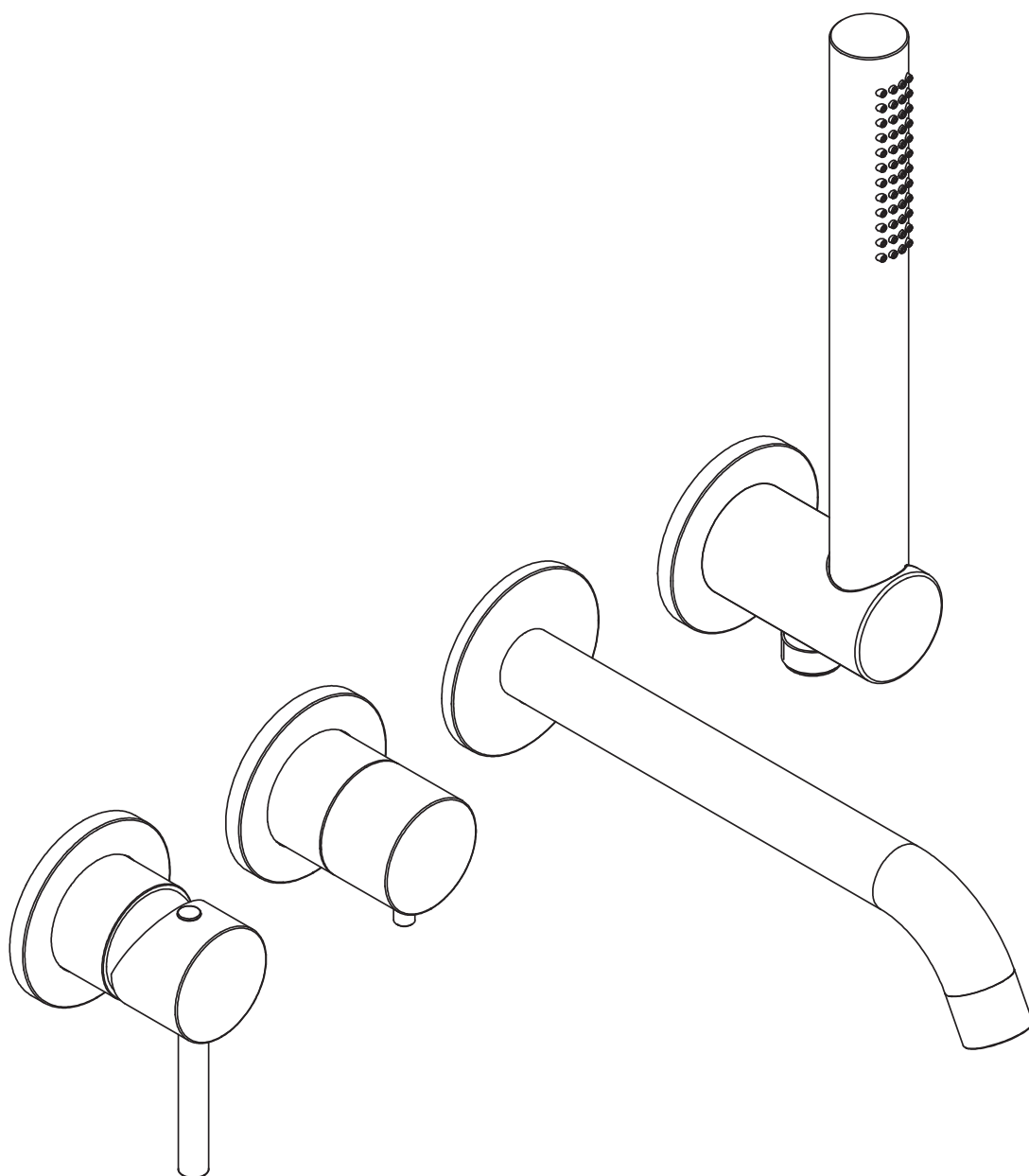
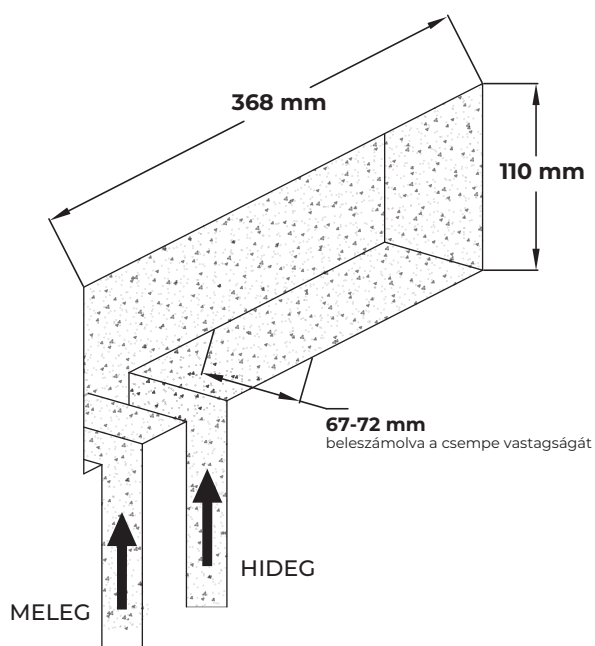


OLTENS

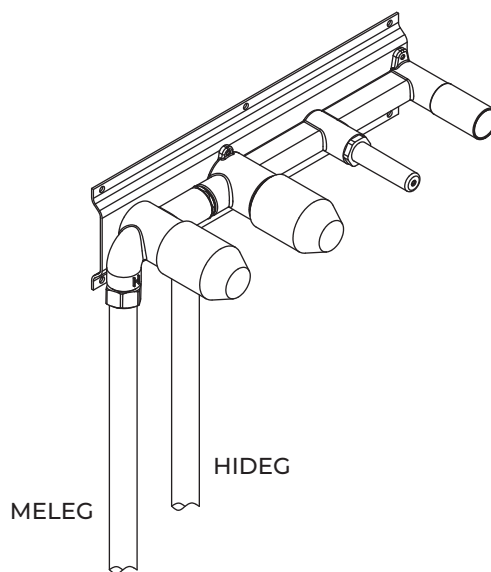


Falba süllyesztett kád-zuhany csaptelep
- szerelési utasítás

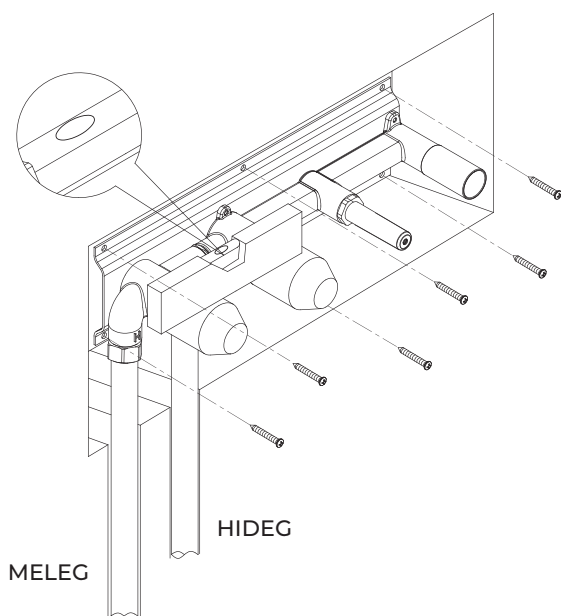
1/ Készítsen nyílást a falba az alábbi sémának megfelelően.



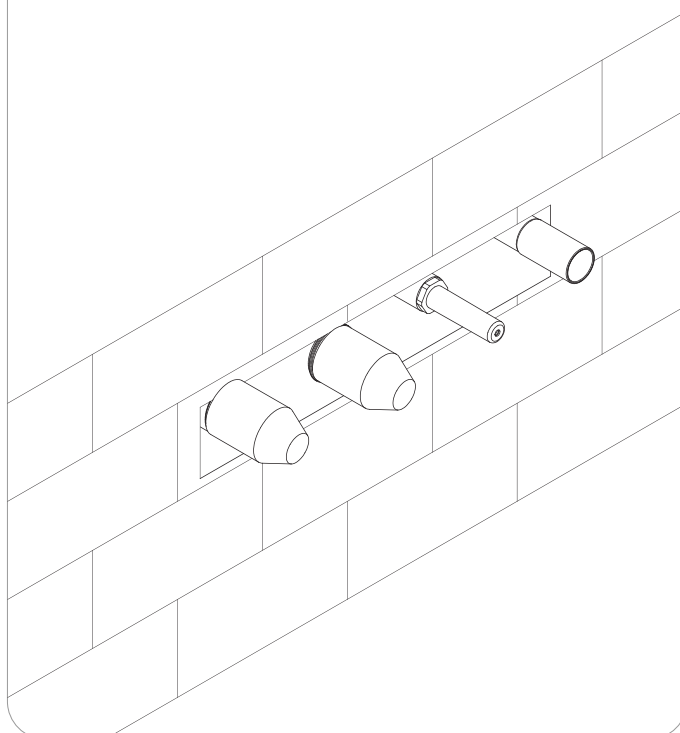
2/ Csatlakoztassa a vízcsövet a szelep testéhez, majd engedje meg a vizet, hogy tesztelje a szeleptest és más csatlakozó elemek szivárgásmentességét.



3/ Szerelje be a csapterep támasztékát a falba, és rögzítse bele a csapterep testét. A vízszintező segítségével ellenőrizze a megfelelő szintezést.

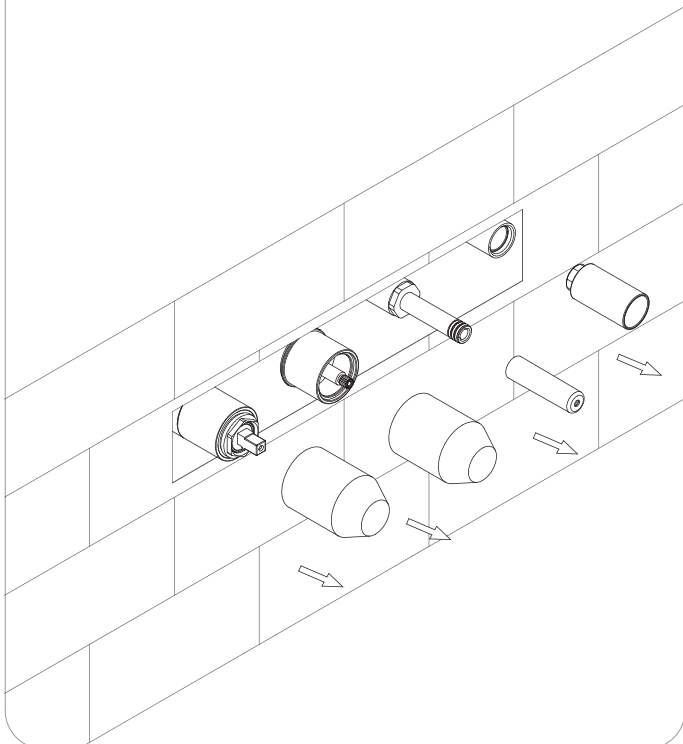


4/ Rakja ki a falat csempével.

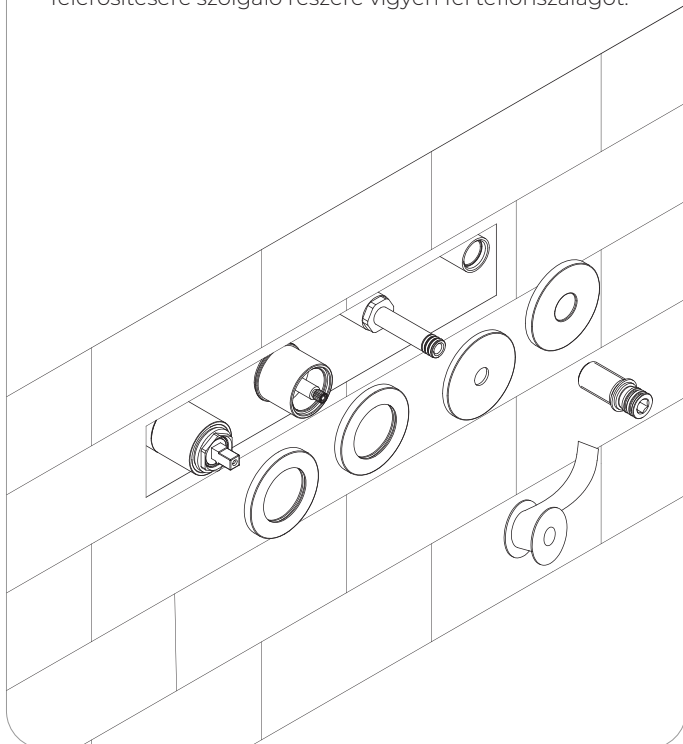


Figyelem! A rajzok előnézeti, tájékoztató jellegűek.
A csapterep kinézete eltérhet a használt rajzoktól.

5/ Szedje le a csaptelep testét biztosító 4 db. sapkát.

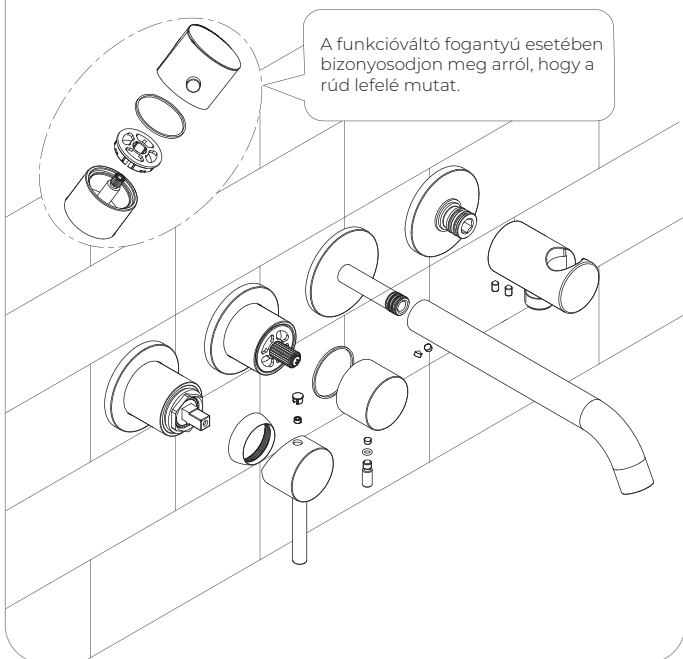


6/ Szerelje fel elől a 4 db. rozettát. A test a zuhanyfej felerősítésére szolgáló részére vigyen fel teflonszalagot.

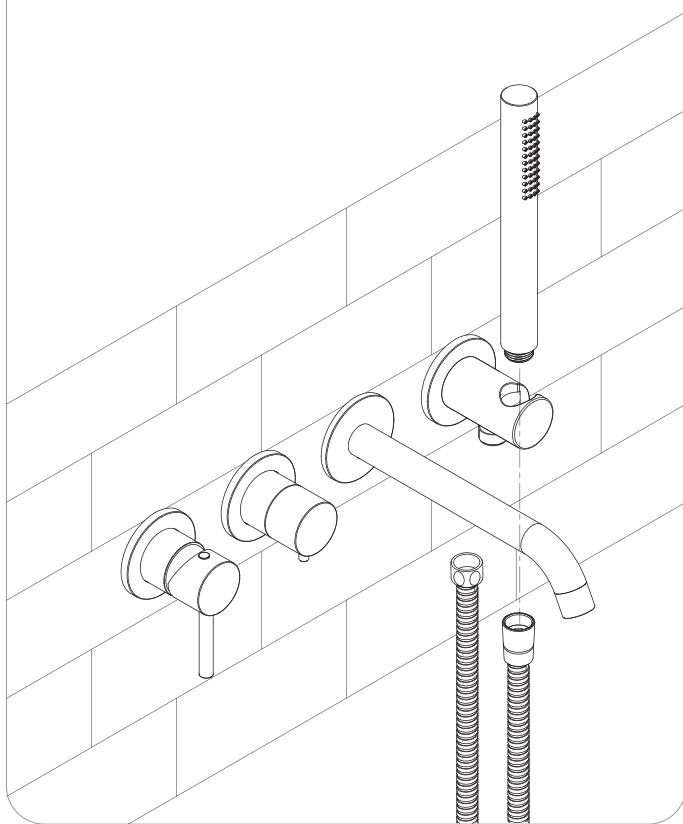


7/ Szerelje fel az alkatrészeket az alábbi sorrendben:

- 1/ A csaptelep fogantyúja (a víz megnyitásához és elzárásához, valamint a hőmérséklet beállításához)
- 2/ Funkcióváltó fogantyú
- 3/ Kádki folyó
- 4/ A zuhanyfej fogantyúja



8/ Szerelje fel a zuhany gégecsövet és a zuhanyfejet.



Műszaki adatok

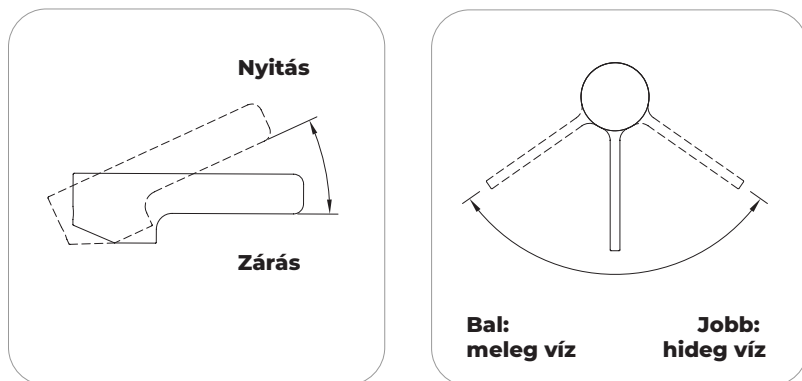
Maximális nyomás: **1 MPa**

Ajánlott nyomás: **0,1 - 0,5 MPa**

A meleg víz maximális hőmérséklete: **90°C**

A meleg víz ajánlott hőmérséklete: **65°C**

Bizonyosodjon meg arról, hogy a meleg és a hideg víz csatlakoztatása helyesen történt meg.



Működés

A vízkimenet megnyitása és az átfolyás zökkenőmentes szabályozása a fogantyú függőleges síkban felfelé történő elmozdítása útján valósul meg. A víz hőmérsékletének növelése a fogantyú balra fordítása, csökkentése pedig a fogantyú balra fordítása útján valósul meg. A fogantyú bal oldali véghelyeztetbe fordítása csak a meleg víz, jobb oldali véghelyezete pedig csak a hideg víz áramlását engedi. Szükség esetén csavarja le és tisztítsa meg a perlátort.

Tisztítás és karbantartás

Öblítse le tiszta vízzel és törölje le száraz, puha törlőkendővel.

Erősebb szennyeződések esetén speciálisan csaptelepek tisztítására szánt szerek, elsősorban az Oltens márkájú, NanoCare és NanoShine termékcsaládokba tartozó professzionális termékek használata ajánlott.

Semmilyen esetben ne használjon alkoholt, fertőtlenítő anyagokat, hígítókat és erős lúgokat tartalmazó szereket.

A csaptelep felületét semmi esetben nem szabad érdes felületű kendőkkel vagy koptatóanyagokat és savakat tartalmazó anyagokkal tisztítani.

